

平成29年3月期 第3四半期決算(累計)の概要



【損益の状況】

(金額単位:百万円)

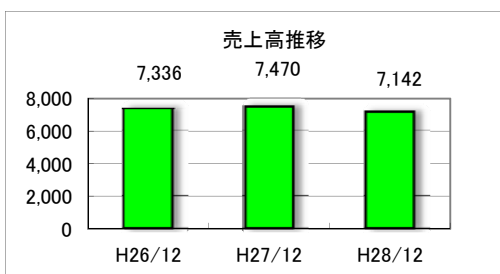
項目	前期3Q(H27/12)		当期3Q(H28/12)		前期比増減	
	金額	比率	金額	比率	金額	比率
売上高	7,470		7,142		△ 328	
売上原価	7,063	94.6%	6,626	92.8%	△ 437	-1.8%
売上総利益	407	5.5%	516	7.2%	109	1.8%
販売費及び一般管理費	386	5.2%	362	5.1%	△ 24	-0.1%
営業利益	21	0.3%	154	2.2%	133	1.9%
金融収支	△ 23	-0.3%	△ 23	-0.3%	0	0.0%
その他収支	6	0.1%	1	0.0%	△ 5	-0.1%
経常利益	4	0.0%	132	1.8%	128	1.8%
特別損益	0	0.0%	48	0.7%	48	0.7%
税引前四半期純利益	4	0.0%	180	2.5%	176	2.5%
法人税・住民税及び事業税	2	0.0%	22	0.3%	20	0.3%
四半期純利益	2	0.0%	158	2.2%	156	2.2%

【資産・負債及び純資産の状況】

(金額単位:百万円)

項目	前期3Q	前期末	当期3Q	前期末比
	(H27/12)	(H28/3)	(H28/12)	増減
(資産の部)				
流動資産	4,693	4,024	5,028	1,004
現金及び預金	425	891	522	△ 369
受取手形・売掛金	3,294	2,336	3,683	1,347
商品	920	766	738	△ 28
その他	54	32	85	53
固定資産	1,010	957	913	△ 44
有形固定資産	615	609	605	△ 4
無形固定資産	4	4	6	2
投資その他の資産	391	344	302	△ 42
資産合計	5,703	4,981	5,941	960

項目	前期3Q	前期末	当期3Q	前期末比
	(H27/12)	(H28/3)	(H28/12)	増減
(負債の部)				
流動負債	4,225	3,596	4,396	800
支払手形・買掛金	2,454	1,902	2,651	749
短期借入金	1,365	1,350	1,370	20
1年以内長期借入金	119	104	73	△ 31
その他	287	240	302	62
固定負債	384	343	289	△ 54
長期借入金	109	81	36	△ 45
その他	275	262	253	△ 9
負債合計	4,609	3,939	4,685	746
(純資産の部)				
株主資本	645	654	811	157
評価・換算差額等	449	389	445	56
純資産合計	1,094	1,043	1,256	213
負債及び純資産合計	5,703	4,981	5,941	960



【コメント】

決算概要
売上高は前期比3億28百万円減収となったものの、売上総利益率の良化と販管費の削減により、利益面は大幅増益。

- 欧州産高付加価値羽毛原料販売が好調。
- 円高の影響もあり車両や建材用不織布で利益率が良化。
- 前期苦戦したリビング・インテリア用品は利益率の改善に加え、新たなカーテンの輸入取引や、カーペットメーカーとの新規取組により増収増益。

今後の取組方針及び通期業績予想

今後も引き続き付加価値の高い商品や当社提案型の取引に注力し、売上高、売上総利益率の向上を目指すと共に、繰越損失の一掃に注力してまいります。

最近の業績動向を踏まえ、平成28年11月4日に公表しました予想を下記の通り変更しました。

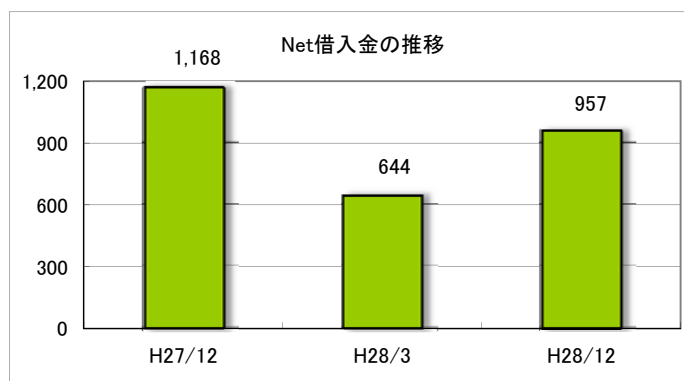
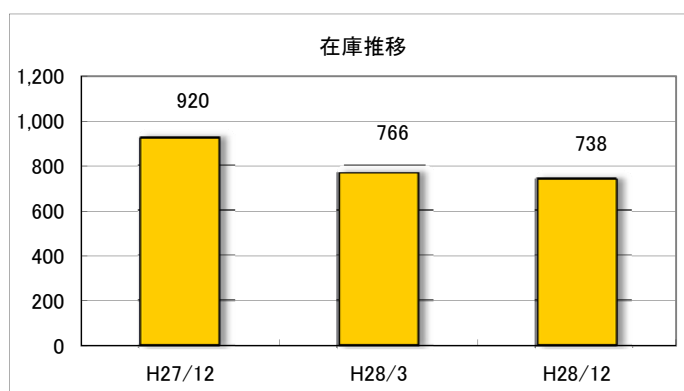
平成29年3月期 通期損益予想(百万円)

	前期実績	11/4修正予想	今回修正予想	増減
売上高	9,604	9,700	9,400	△ 300
営業利益	44	85	175	90
経常利益	11	40	140	100
当期純利益	10	45	160	115

【キャッシュ・フローの状況】

(金額単位:百万円)

	前期3Q	前期	当期3Q
	H27/12	H28/3	H28/12
営業活動によるC・F	22	533	△ 363
投資活動によるC・F	53	67	58
財務活動によるC・F	△ 214	△ 277	△ 64
現金及び預金に係る換算差額	△ 1	1	0
現金及び現金同等物残高	425	891	522

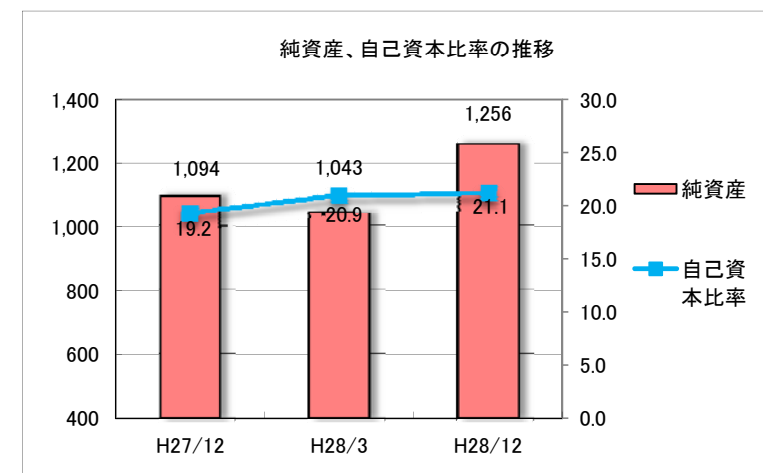


【コメント】

資産の状況
季節要因及び債権の流動化差額(前期末4億58百万円、当3Q64百万円)により受取手形・売掛金の売上債権が13億47百万円増加しました。それらが主因となり資産合計は、前期末比9億60百万円増加し、59億41百万円となりました。

借入金
前期末に比べ借入金は56百万円減少しました。借入総額から現預金を控除したネット借入金は、前期末比3億13百万円の増加となりました。

純資産の状況
純資産は、四半期純利益の良化により、前期末比2億13百万円増加し、12億56百万円となりました。



*本票の記載は百万円未満を四捨五入しております。

セグメント情報

(金額単位:百万円)

項目	売上高			営業利益		
	前期3Q	当期3Q	増減	前期3Q	当期3Q	増減
寝装用原料	2,724	2,974	250	90	171	81
寝装製品	1,280	1,076	△ 204	47	52	5
リビング・インテリア用品	1,213	1,233	20	26	71	45
生地反物等繊維製品	1,266	1,096	△ 170	43	41	△ 2
生活関連用品	980	762	△ 218	23	18	△ 5
報告セグメント計	7,463	7,141	△ 322	229	353	124
その他及び全社費用	7	1	△ 6	△ 208	△ 199	9
合計	7,470	7,142	△ 328	21	154	133